

安全生产技术服务机构管理系统

用户手册

一、 总体介绍

保险公司指点安全生产技术服务机构后，对应的安全生产技术服务机构登录系统就能看到新的服务订单。

安全生产技术服务机构受理后就可以开始对保单开展服务，为保单提供风险识别、安全培训、隐患排查等一系列的服务工作和相当的数据记录。

系统主要模块功能如下：安责险服务和系统账号两大部分，其中安责险服务中又包括服务订单、安全培训、隐患排查、风险识别、标准化建设、应急预案编制和演练、安全生产拉技推广应用、其他有关事故预防工作八个部分。

二、 用户登陆

打开浏览器输入系统地址（<https://yjj.quanzhou.gov.cn/>），如下图；进入泉州市应急局官网，找到办事服务，向下找到安全生产责任保险监管平台，并点击；



进入【安全生产责任保险监管平台综合页面】后，点击安全生产技术服务机构，进入到【安全生产技术服务登录页面】，输入自己的账号密码登录即可。



【安全生产责任保险监管平台综合页面】



【安全生产技术服务机构登录页面】

三、 账号与角色

3.1 账号管理

管理进入后台系统人员的账号；



【图 3.1.1】账号列表页面

3.1.1 新增账号

在账号列表页面中，点击“新增”，点击之后进入如图 3.1.2 账号信息页面，填写好账号信息后，点击提交即可。

账号 / 账号管理 / 账号新增

用户名

真实姓名

密码

确认密码

是否超级管理员

角色

提交

【图 3.1.2】账号信息页面

3.1.2 账号编辑

在账号列表页面中，在对应的账号列点击“编辑”，点击之后进入如图 3.1.3 账号编辑页面，填写好账号信息后，点击提交即可，如要修改密码，点击密码后的小笔头图标，然后输入密码即可。

账号管理 / 账号编辑 刷新

用户名

密码

是否超级管理员

角色

提交

【图 3.1.3】账号编辑页面

3.1.2 账号删除

在账号列表页面中，在对应的账号列点击”删除”，在弹出框中确认即可。

3.2 角色管理

管理进入后台系统人员的角色信息；



【图 3.2.1】角色列表页面

3.2.1 新增角色

在角色列表页面中，点击”新增”，点击之后进入如图 3.2.2 角色信息页面，填写好角色名称，选好能使用的权限后，点击提交。



【图 3.2.2】角色信息页面

3.2.2 角色编辑

在角色列表页面中，在对应的角色列点击”编辑”，点击之后进入如图 3.2.3 角色编辑页面，填写好账号信息后，点击提交即可，



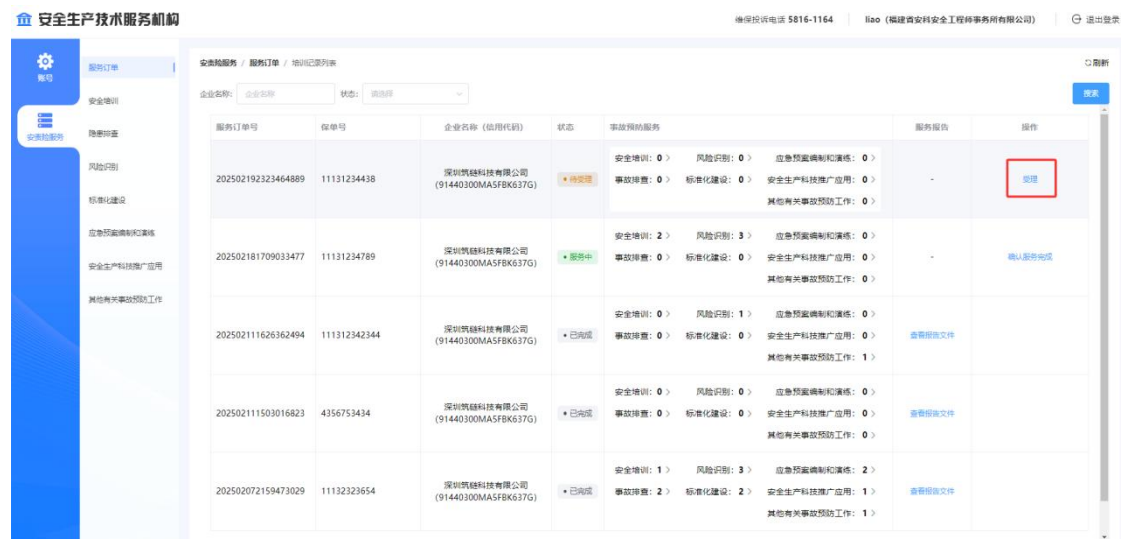
【图 3.2.3】角色编辑页面

四、 安责险服务

4.1 服务订单

4.1.1 订单受理

保险机构出函后，将对应的保单指定安全生产技术服务机构，就会出现在列表之中，要受理之后，在对应服务订单列表中，点击受理，就能进入 4.1.2 订单受理页面，同意服务之后就能开展后续的工作。



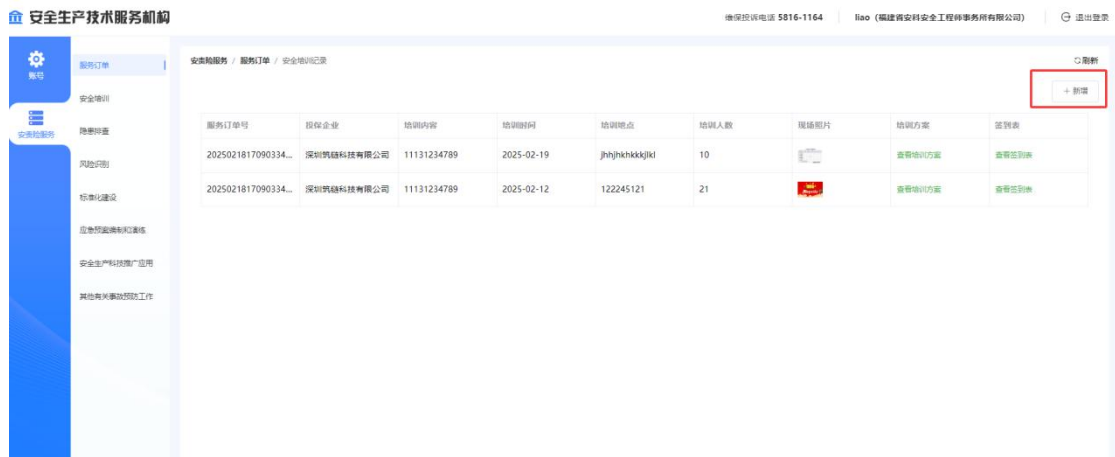
【图 4.1.1】服务订单列表页面



【图 4.1.2】订单受理页面

4.1.2 安全培训

在服务订单列表中，点击对应服务订单号对应列中的”安全培训”，进入如图 4.1.6 安全培训记录页面，线下完成安全培训后，再点击“新增”进入如图 4.1.7 创建培训记录页面，录入和上传对应信息后，点击确认即可。



【图 4.1.6】安全培训记录列表

创建培训记录

* 培训内容

* 培训人数

* 培训地点

* 现场照片

* 签到表

* 培训方案

* 培训日期

【图 4.1.7】创建培训记录页面

4.1.3 风险识别

在服务订单列表中，点击对应服务订单号对应列中的”风险识别”，进入如图 4.1.4 风险识别列表页面，线下做好风险评估后，再点击“新增”进入如图 4.1.5 添加安全风险辨识记录页面，上传好评估报告后，点击确认即可。

服务订单号	保单号	企业名称 (信用代码)	状态	事故预防服务	服务报告	操作
202502192323464889	11131234438	深圳筑链科技有限公司 (91440300MA5FBK637G)	待处理	安全培训: 0 > 风险识别: 0 > 应急预案编制和演练: 0 > 事故排查: 0 > 标准化建设: 0 > 安全生产科技推广应用: 0 > 其他有关事故预防工作: 0 >	-	处理
202502181709033477	11131234789	深圳筑链科技有限公司 (91440300MA5FBK637G)	服务中	安全培训: 2 > 风险识别: 3 > 应急预案编制和演练: 0 > 事故排查: 0 > 标准化建设: 0 > 安全生产科技推广应用: 0 > 其他有关事故预防工作: 0 >	-	确认服务完成
202502111626362494	111312342344	深圳筑链科技有限公司 (91440300MA5FBK637G)	已完成	安全培训: 0 > 风险识别: 1 > 应急预案编制和演练: 0 > 事故排查: 0 > 标准化建设: 0 > 安全生产科技推广应用: 0 > 其他有关事故预防工作: 1 >	查看报告文件	
202502111503016823	4356753434	深圳筑链科技有限公司 (91440300MA5FBK637G)	已完成	安全培训: 0 > 风险识别: 0 > 应急预案编制和演练: 0 > 事故排查: 0 > 标准化建设: 0 > 安全生产科技推广应用: 0 > 其他有关事故预防工作: 0 >	查看报告文件	
202502072159473029	11132323654	深圳筑链科技有限公司 (91440300MA5FBK637G)	已完成	安全培训: 1 > 风险识别: 3 > 应急预案编制和演练: 2 > 事故排查: 2 > 标准化建设: 2 > 安全生产科技推广应用: 1 > 其他有关事故预防工作: 1 >	查看报告文件	

【图 4.1.3】订单管理列表

分析时间	评估报告
2025-02-18	下载评估报告
2025-02-13	下载评估报告
2025-02-05	下载评估报告

【图 4.1.4】风险识别列表页面

添加安全风险辨识记录

分析时间: 2025-01-09

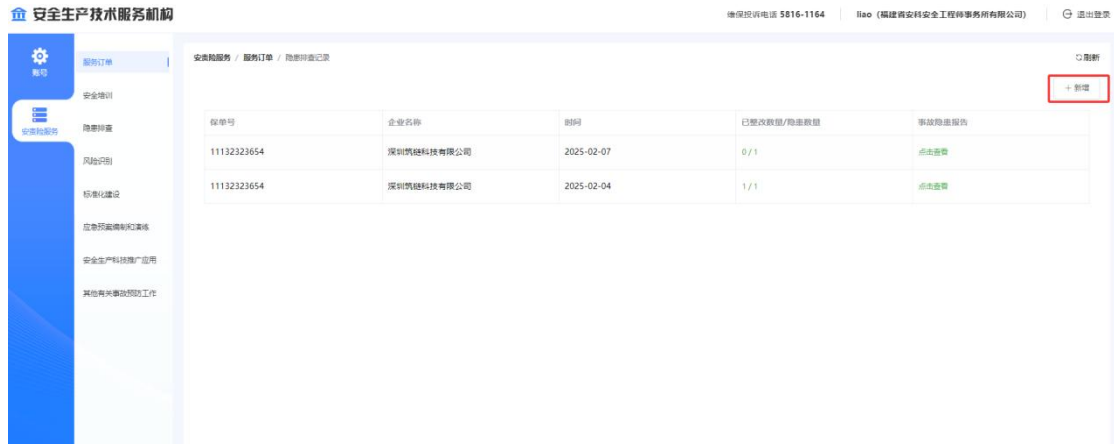
* 评估报告: [点击上传](#)

[取消](#) [确定](#)

【图 4.1.5】添加安全风险辨识记录页面

4.1.4 事故排查

在服务订单列表中，点击对应服务订单号对应列中的”事故排查”，进入如图 4.1.8 隐患排查记录页面，线下完检查完成后，再点击“新增”进入如图 4.1.9 创建事故排查页面，录入和上传对应信息后，点击确认即可。



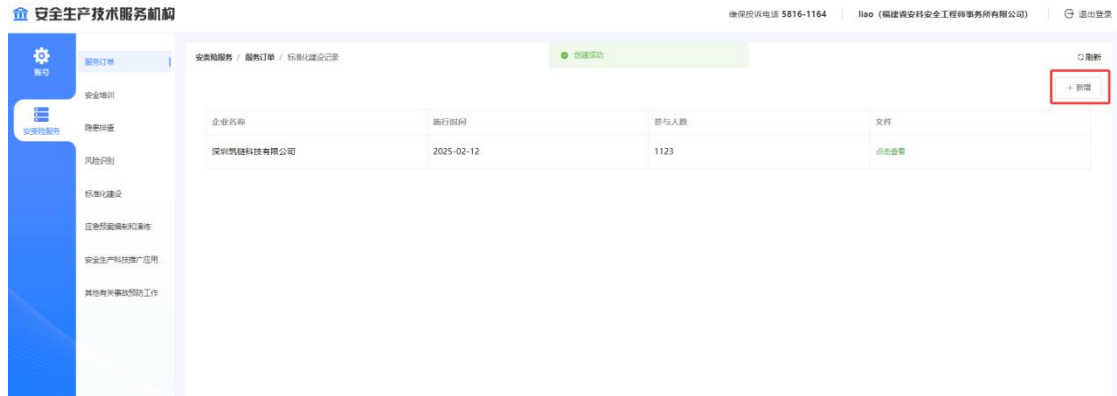
【图 4.1.8】隐患排查记录页面



【图 4.1.9】创建事故排查页面

4.1.5 标准化建设

在服务订单列表中，点击对应服务订单号对应列中的”标准化建设”，进入如图 4.1.8 标准化建设记录页面，线下完检查完成后，再点击“新增”进入如图 4.1.9 创建事故排查页面，录入和上传对应信息后，点击确认即可。



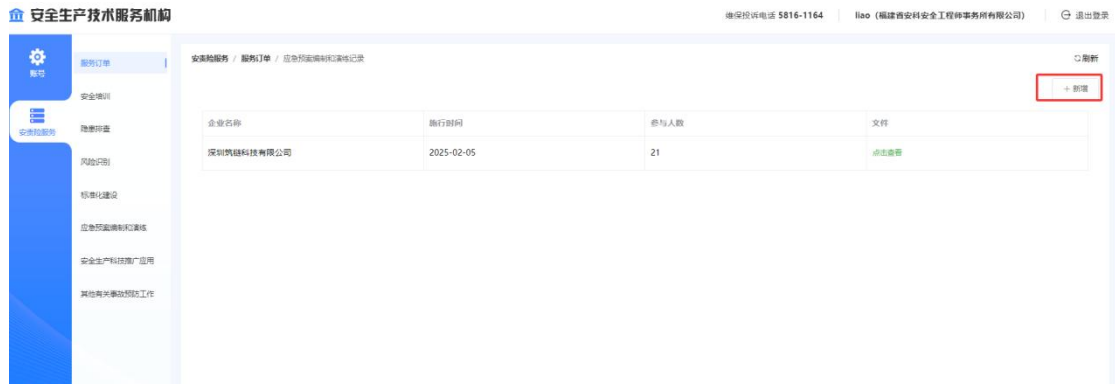
【图 4.1.10】标准化建设记录页面



【图 4.1.11】创建标准化建设页面

4.1.6 应急预案编制和演练

在服务订单列表中，点击对应服务订单号对应列中的”应急预案编制和演练”，进入如图【4.1.12】应急预案编制和演练记录页面，线下完成应急预案编制和演练服务后，再点击“新增”进入如图 4.1.13 创建事应急预案编制和演练页面，录入和上传对应信息后，点击确认即可。



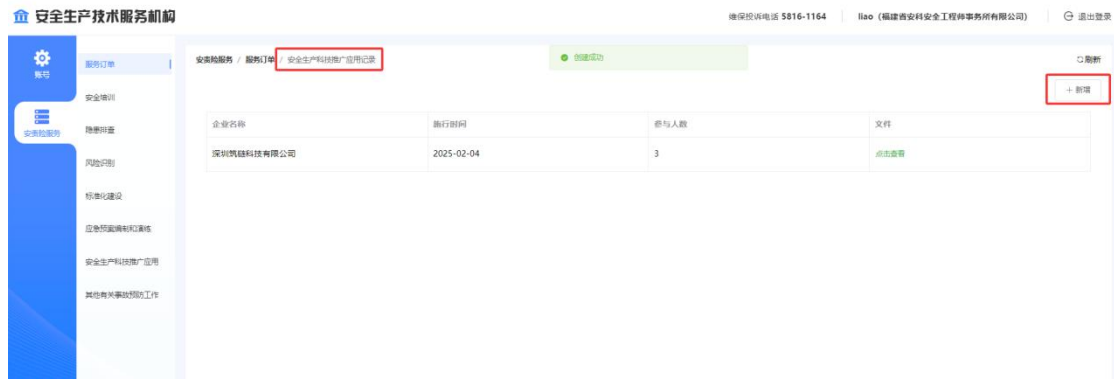
【图 4.1.12】应急预案编制和演练记录页面



【图 4.1.13】创建应急预案编制和演练页面

4.1.7 安全生产科技推广应用

在服务订单列表中，点击对应服务订单号对应列中的” 安全生产科技推广应用”，进入如图【4.1.14】安全生产科技推广应用记录页面，线下完成安全生产科技推广应用服务后，再点击“新增”进入如图 4.1.15 创建安全生产科技推广应用页面，录入和上传对应信息后，点击确认即可。



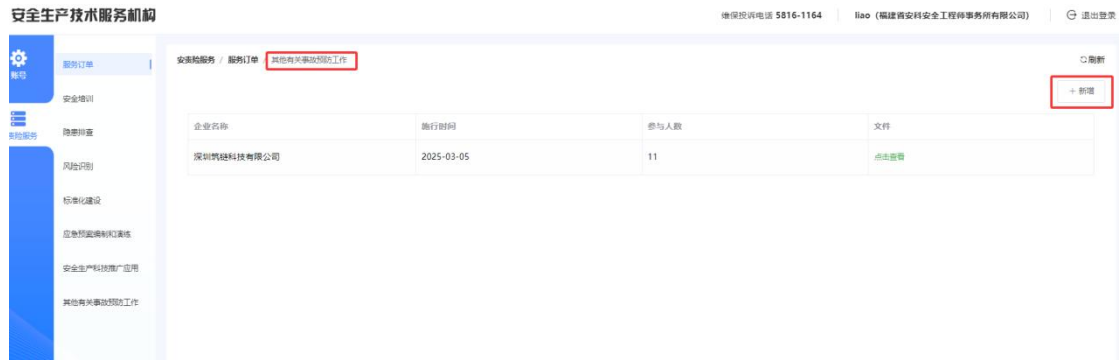
【图 4.1.14】隐患排查记录页面



【图 4.1.15】创建事故排查页面

4.1.8 其他有关事故预防工作

在服务订单列表中，点击对应服务订单号对应列中的”其他有关事故预防工作”，进入如图【4.1.16】其他有关事故预防工作记录页面，线下完其他有关事故预防工作服务后，再点击“新增”进入如图【4.1.9】创建其他有关事故预防工作页面，录入和上传对应信息后，点击确认即可。



【图 4.1.16】其他有关事故预防工作记录页面



【图 4.1.17】创建事故排查页面

4.2 安全培训

查看所有的培训记录，及培训方案和对应培训的签到信息



【图 4.2.1】安全培训记录列表

4.3 安全隐患排查



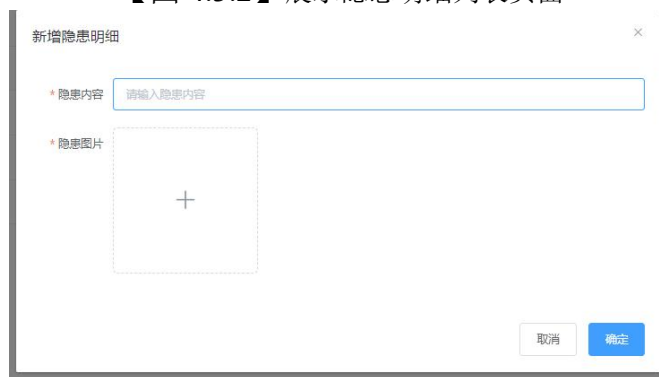
【图 4.3.1】排查记录列表页面

4.3.1 新增隐患

发现隐患之后，在如图【4.3.2】展示隐患明细列表页面中，点击”新增”，进入如图【4.3.2】新增隐患明细页面，输入对应信息和上传隐患图片，点击确定即可。



【图 4.3.2】展示隐患明细列表页面



【图 4.3.3】新增隐患明细页面

4.3.2 隐患整改

隐患整改完成后，在对应隐患列表中，点击”整改”弹出如图【4.3.5】隐患整改页面，将整改后的图片上传，点击确定即可。

安责险服务 / 隐患排查 / 展示隐患明细

保单号: YH00458854373475 投保企业: 东莞市焕宝五金有限公司

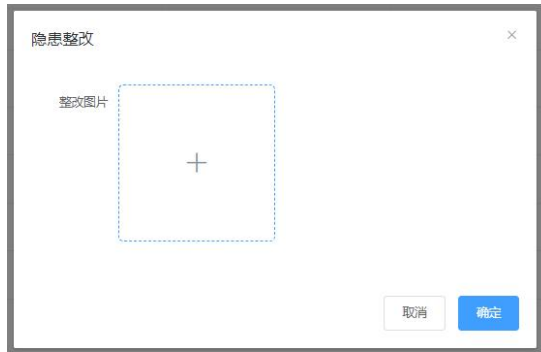
你已成功

刷新

+ 新增

隐患内容	隐患图片	状态	提交时间	整改时间	整改后图片	操作
临电问题		待整改	2025-01-10 20:35	--	--	整改
隐患4		已整改	2025-01-09 21:54	2025-01-09 21:54		--
故障3		已整改	2025-01-09 21:52	2025-01-09 21:53		--
机器存在故障2		已整改	2025-01-09 21:22	2025-01-09 21:23		--
机器存在故障1		已整改	2025-01-09 21:22	2025-01-09 21:23		--

【图 4.3.4】新增隐患明细页面



【图 4.3.5】隐患整改页面

4.4 风险识别

可查看所有保单的风险识别服务记录。

安全生产技术服务机构

维保投诉电话 5816-1164 | Biao (福建西安科安全工程律师事务所) | 退出登录

安责险服务 / 风险识别 / 风险识别记录

服务订单号: 服务订单号 投保企业名称: 投保企业名称 保单号: 保单号 搜索

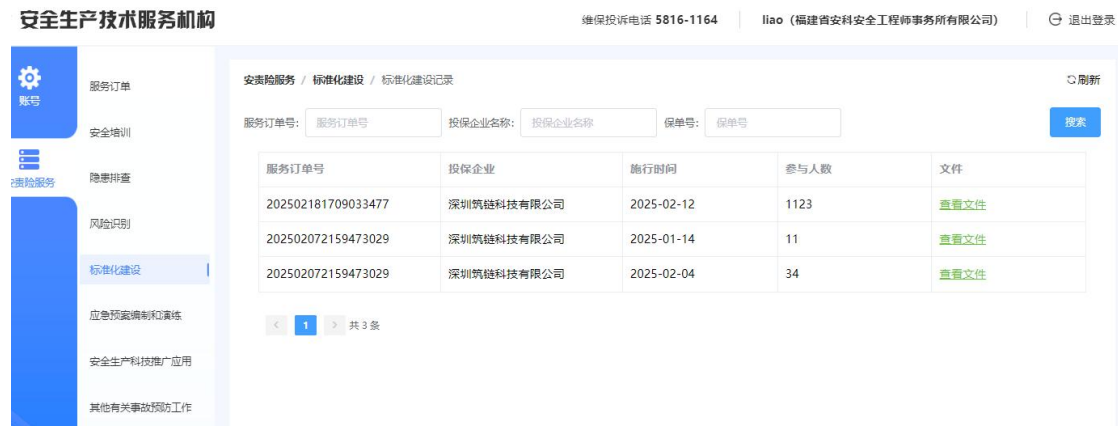
服务订单号	投保企业	识别日期	识别文件
202502181709033477	深圳筑链科技有限公司	2025-02-18	查看识别文件
202502181709033477	深圳筑链科技有限公司	2025-02-13	查看识别文件
202502181709033477	深圳筑链科技有限公司	2025-02-05	查看识别文件
202502111626362494	深圳筑链科技有限公司	2025-02-04	查看识别文件
202502072159473029	深圳筑链科技有限公司	2025-02-04	查看识别文件
202502072159473029	深圳筑链科技有限公司	2025-02-06	查看识别文件
202502072159473029	深圳筑链科技有限公司	2025-02-07	查看识别文件

共 7 条

【图 4.4.1】风险识别记录列表

4.5 标准化建设

可查看所有保单的标准化建设服务记录。



【图 4.5.1】标准化建设记录列表

4.6 应急预案编制和演练

可查看所有保单的应急预案编制和演练服务记录。



【图 4.6.1】标准化建设记录列表

4.7 安全生产科技推广应用

可查看所有保单的安全生产科技推广应用服务记录。



【图 4.6.1】安全生产科技推广应用记录列表

4.8 其他有关事故预防工作

可查看所有保单的其他有关事故预防工作服务记录。

安全生产技术服务机构 维保投诉电话 5816-1164 | liao (福建省安科安全工程师事务所有限公司) | 退出登录

- 服务订单
- 安全培训
- 隐患排查
- 风险识别
- 标准化建设
- 应急预案编制和演练
- 安全生产科技推广应用
- 其他有关事故预防工作

安责险服务 / 其他有关事故预防工作 / 其他有关事故预防工作 刷新

服务订单号: 投保企业名称: 保单号: 搜索

服务订单号	投保企业	施行时间	参与人数	文件
202502281537361360	深圳筑链科技有限公司	2025-03-05	11	查看文件
202502181709033477	深圳筑链科技有限公司	2025-02-12	3	查看文件
202502181709033477	深圳筑链科技有限公司	2025-02-04	5	查看文件
202502111626362494	深圳筑链科技有限公司	2025-02-17	20	查看文件
202502072159473029	深圳筑链科技有限公司	2025-02-11	10	查看文件

< 1 > 共 5 条

【图 4.6.1】其他有关事故预防工作记录列表

全文完